

# Montage électrique

Prénom : .....


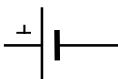

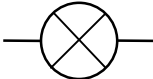

Date : .....

Dessin électrique :

---

Schéma électrique :

---

 ampèremètre	 alimentation	 interrupteur	 ampoule	 moteur
--	---	---	--	---